

---

# PRÉVISIONS BUDGÉTAIRES LOCALES 2009

# PRÉVISIONS BUDGÉTAIRES 2009







---

- Mot du maire
- Prévisions budgétaires 2009
- Taux de taxes
- Comparaison de taxation
- Programme triennal en immobilisation
- Adoption des prévisions budgétaires 2009
- Période de questions

# PRÉVISIONS BUDGÉTAIRES 2009

---

## Mot du maire

-  Prévisions budgétaires 2009
-  Taux de taxes
-  Comparaison de taxation
-  Programme triennal en immobilisation
-  Adoption des prévisions budgétaires 2009
-  Période de questions

# PRÉVISIONS BUDGÉTAIRES 2009

---

● *Mot du maire*

## ● **Prévisions budgétaires 2009**

● Taux de taxes

● Comparaison de taxation

● Programme triennal en immobilisation

● Adoption des prévisions budgétaires 2009

● Période de questions

# PRÉVISIONS BUDGÉTAIRES 2009

---

	COMPÉTENCES LOCALES	COMPÉTENCES D'AGGLO	TOTAL
2009	17 116 200 \$	3 222 000 \$	20 338 200 \$
2008	15 857 400 \$	3 372 700 \$	19 230 100 \$
Écart	1 258 800 \$	-150 700 \$	1 108 100 \$

# PRÉVISIONS BUDGÉTAIRES 2009

REVENUS	2009	2008*
Taxes	13 451 600 \$	12 702 900 \$
Tenant lieu de taxes	720 400 \$	715 900 \$
Transferts	408 300 \$	418 300 \$
Services rendus	879 600 \$	794 600 \$
Imposition de droits	538 500 \$	524 300 \$
Amendes et pénalités	86 000 \$	80 000 \$
Intérêts	303 500 \$	263 500 \$
Autres revenus	25 000 \$	15 000 \$
Affectation	703 300 \$	342 900 \$
<b>TOTAL REVENUS</b>	<b>17 116 200 \$</b>	<b>15 857 400 \$</b>

\* Modifié en fonction des nouvelles normes de présentation

# PRÉVISIONS BUDGÉTAIRES 2009

DÉPENSES	2009	2008*
Administration générale	2 076 800 \$	1 791 000 \$
Sécurité publique	2 127 300 \$	2 075 000 \$
Transport	4 632 500 \$	4 411 300 \$
Hygiène du milieu	4 043 500 \$	3 627 900 \$
Santé et bien-être	0 \$	0 \$
Aménagement, urbanisme et développement	1 117 500 \$	1 103 200 \$
Loisirs et culture	842 600 \$	885 800 \$
Frais de financement (intérêts)	613 800 \$	556 900 \$
Financement (capital)	1 311 900 \$	1 165 200 \$
Affectations	350 300 \$	241 100 \$
<b>TOTAL DÉPENSES</b>	<b>17 116 200 \$</b>	<b>15 857 400 \$</b>

\* Modifié en fonction des nouvelles normes de présentation

# PRÉVISIONS BUDGÉTAIRES 2009

---

● *Mot du maire*

● *Prévisions budgétaires 2009*

## ● **Taux de taxes**

● Comparaison de taxation

● Programme triennal en immobilisation

● Adoption des prévisions budgétaires 2009

● Période de questions

# TAUX DE TAXES FONCIÈRES

	2009	2008	Variation
Foncière - Générale	0,61854	0,60671	
Foncière - Infrastructures	0,05000	0,05000	
Foncière - Environnement	0,01000	0,01000	
Foncière - Dette SAM	0,08586	0,06976	
Foncière - Agglo	0,15800	0,16983	
Foncière - Dette agglo	0,03418	0,03296	
<b>Total des «foncières»</b>	<b>0,95658</b>	<b>0,92348</b>	<b>0,03310</b>

# TAUX DE TAXES DE LA DETTE

	SECTEURS		
	Centre	Sud	Nord
Dette – C+S	0,01031	0,01031	
Dette - SAC	0,03860		
Dette - SAS		0,04947	
Dette- Aqueduc	0,03979	0,03979	
Dette - Égouts	0,02102	0,02102	
<b>Total «Dette» 2009</b>	<b>0,10972</b>	<b>0,12059</b>	<b>0,00000</b>
<b>Total «Dette» 2008</b>	<b>0,11159</b>	<b>0,12166</b>	<b>0,00000</b>
<b>Variation</b>	<b>-0,00187</b>	<b>-0,00107</b>	<b>0,00000</b>

# TAXES DE SERVICES

Tarif « unifamilial »

## SECTEURS

**2009**

	Centre	Sud	Nord
Aqueduc	216\$	216\$	
Réserve Aqueduc	15 \$	15 \$	
Égout	275 \$	275 \$	
Réserve Égout	7 \$	7 \$	
Ordures	210\$	210 \$	210\$
Ordures - RIDR			42 \$
<b>Total 2008</b>	<b>723 \$</b>	<b>723 \$</b>	<b>252\$</b>

## SECTEURS

**2008**

	Centre	Sud	Nord
Aqueduc	201\$	201\$	
Réserve Aqueduc	15 \$	15 \$	
Égout	255 \$	255 \$	
Réserve Égout	7 \$	7 \$	
Ordures	181\$	181 \$	181\$
Ordures - RIDR			43 \$
<b>Total 2008</b>	<b>659\$</b>	<b>659\$</b>	<b>224\$</b>
<b>Variation</b>	<b>64\$</b>	<b>64\$</b>	<b>28 \$</b>

# TAXES D'AFFAIRES

---

## SECTEURS

---

	2009	2008	Variation
Valeur locative	3,25	3,25	0,00

# PRÉVISIONS BUDGÉTAIRES 2009

---

- *Mot du maire*
- *Prévisions budgétaires 2009*
- *Taux de taxes*
- **Comparatif de taxation**
- *Programme triennal en immobilisation*
- *Adoption des prévisions budgétaires 2009*
- *Période de questions*

# COMPARAISON DE TAXATION 2009-2008

---

Taxation d'une propriété résidentielle type  
Valeur : 150 000 \$

	SECTEURS		
	Centre	Sud	Nord
Taxes 2009	2 322,45	2 338,76	1 698,87
Taxes 2008	2 235,28	2 250,38	1 632,89
Variation en \$	<b>87,18</b>	<b>88,38</b>	<b>65,98</b>
Variation en %	<b>3,90 %</b>	<b>3,93 %</b>	<b>4,04%</b>

# PRÉVISIONS BUDGÉTAIRES 2009

---

- *Mot du maire*
- *Prévisions budgétaires 2009*
- *Taux de taxes*
- *Comparatif de taxation*
- **Programme triennal en immobilisation**
- *Adoption des prévisions budgétaires 2009*
- *Période de questions*

# PROGRAMME TRIENNAL D'IMMOBILISATION

TITRE	2009	2010	2011
INFRASTRUCTURES URBAINES	10 476 000	6 880 000	1 175 000
PARCS, PLAGES, ESPACES VERTS ET PISTE CYCLABLE	130 000	30 000	30 000
BÂTIMENTS	40 000	-	-
VÉHICULES ET ÉQUIPEMENTS LOURDS	200 000	200 000	200 000
DIVERS	50 000	50 000	50 000
<b>Total</b>	<b>10 896 000</b>	<b>7 160 000</b>	<b>1 455 000</b>
<b>Total des trois années</b>			<b>19 511 000</b>

# PRÉVISIONS BUDGÉTAIRES 2009

---

- *Mot du maire*
- *Prévisions budgétaires 2009*
- *Taux de taxes*
- *Comparatif de taxation*
- *Programme triennal en immobilisation*
- **Adoption des prévisions budgétaires 2009**
- *Période de questions*

# PRÉVISIONS BUDGÉTAIRES 2009

---

- *Mot du maire*
- *Prévisions budgétaires 2009*
- *Taux de taxes*
- *Comparatif de taxation*
- *Programme triennal en immobilisation*
- *Adoption des prévisions budgétaires 2009*
- **Période de questions**